

Últimas cifras del comercio mundial de mercancías

La caída del precio de las materias primas y la desaceleración de la economía china han provocado una caída en la demanda externa del bloque de países emergentes. Sus efectos en el comercio mundial de mercancías se han hecho notar en 2015, con una minoración del crecimiento que se situó por debajo de las previsiones. Una tendencia que puede alargarse hasta 2017 según las previsiones de la Organización Mundial del Comercio (OMC).

Cristina Gómez

El último informe de la OMC refleja un crecimiento del 2,8% en el volumen de los intercambios comerciales globales de mercancías en 2015, frente a una previsión inicial del 3,3% (septiembre de 2015). Con este crecimiento, similar al de 2014 (2,8%), es el tercer año consecutivo con avances del comercio inferiores al 3%.

CRECIMIENTO MODERADO

El comportamiento de los intercambios comerciales en 2015 fue, en términos de volumen, más volátil de lo habitual: cayó en el segundo trimestre, para luego recuperarse en la segunda mitad del año.

Al analizar los factores explicativos de la evolución reciente del comercio mundial, se observa que dos terceras partes de su tasa de variación se explican por factores a corto plazo o cíclicos y solamente un tercio por factores estructurales, según estimaciones del Banco Mundial. La caída de los precios de las materias primas y la desaceleración de la economía china, la mayor economía emergente del mundo, han sido las principales causas del patrón de comportamiento de los flujos comerciales en 2015.



Dicha caída en los precios de las materias primas, especialmente del petróleo, genera (junto con otros factores como los tipos de cambio o las divergencias de política monetaria entre las grandes economías), sin embargo, grandes diferencias entre la tasa de crecimiento de los intercambios comerciales en volumen y aquella relativa a su valor. Así, la tasa mencionada del 2,8% en términos de volumen contrasta con una caída interanual del 13,5% del valor de los flujos comerciales mundiales, que se situaron en 16,5 billones de dólares.

SEGUROS PARA EMPRESAS



**CUBRA
CASI
TODOS SUS
IMPREVISTOS**

**¿Quién no ha
derramado alguna vez
el café sobre la mesa?**

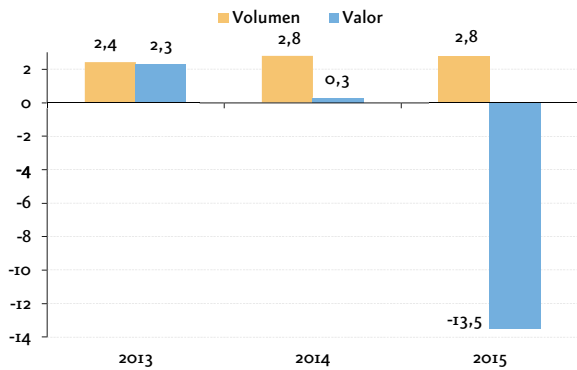
Por momentos como ese serán lo único por lo que tendrás que preocuparte desde ahora, porque Unicaja le ofrece una amplia gama de Seguros para Empresas que cubren los posibles imprevistos que pueden sucederle en el desarrollo de su actividad profesional.

- SEGUROS DE DAÑOS
- SEGUROS PERSONALES
- SEGUROS DE RESPONSABILIDAD CIVIL
- SEGUROS DE CRÉDITO



Evolución del comercio mundial en volumen y en valor

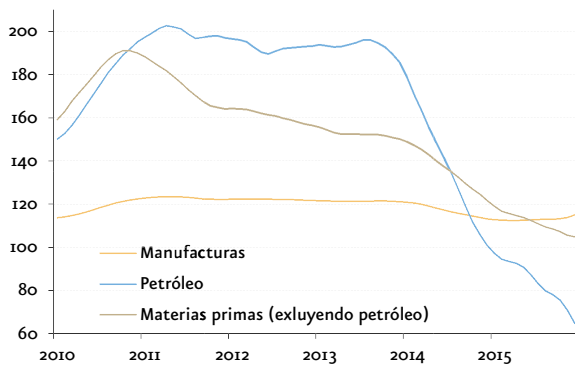
(variación interanual, %)



Fuente: Afi, OMC.

Evolución de los precios internacionales

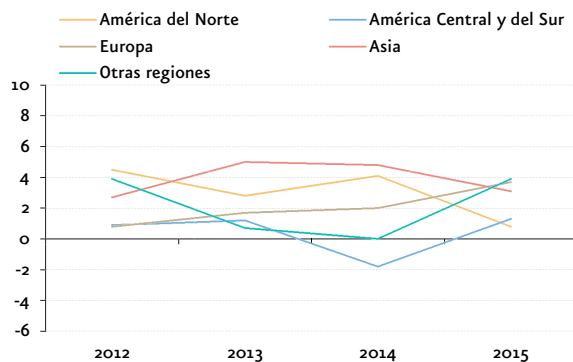
(índice base 100 = 2005)



Fuente: Afi, Banco Mundial.

Evolución de las exportaciones en volumen, por región

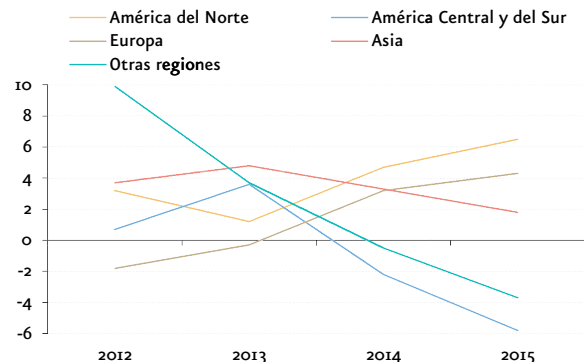
(variación interanual, %)



Fuente: Afi, OMC.

Evolución de las importaciones en volumen, por región

(variación interanual, %)



Fuente: Afi, OMC.

Los precios internacionales del petróleo y las materias primas comenzaron a caer a mediados de 2014, reduciéndose más de un 58% y 24% hasta el primer mes de 2016, respectivamente. Esto tuvo un gran impacto económico en los países productores de Europa del Este, América Latina, África, Oriente Medio, y Asia Central, al descender considerablemente el valor de sus exportaciones y reducirse su capacidad de demanda externa (volumen de importaciones). Estos efectos han sido especialmente importantes en países muy dependientes de los ingresos de materias primas como Brasil o Rusia, donde las importaciones cayeron un 25,2% y un 37% respectivamente.

Por otro lado, en 2015 se redujo el crecimiento de la región asiática, actual centro de gravedad de la economía mundial. Un hecho que ha sido consecuencia, en gran medida, de la pérdida de impulso de la economía china, tras la contracción de su producción industrial y su cambio de modelo: paso de la inversión al consumo como principal motor de la demanda.

La región asiática supone una cuarta parte de los intercambios comerciales globales, por lo que la incidencia negativa de su ralentización en el comercio mundial es notable. El menor crecimiento de las importaciones asiáticas ha sido responsable del 94%

SEGUROS PARA EMPRESAS



**CUBRA
CASI
TODOS SUS
IMPREVISTOS**

**¿Quién no ha
derramado alguna vez
el café sobre la mesa?**

Pommes como ese serán lo único por lo que tendrás que preocuparte desde ahora, porque Unicaja le ofrece una amplia gama de Seguros para Empresas que cubren los posibles imprevistos que pueden sucederle en el desarrollo de su actividad profesional.

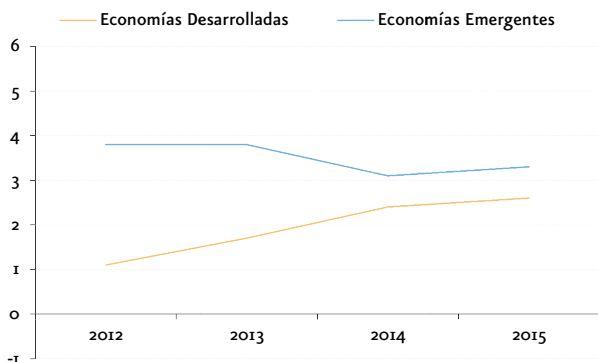
- SEGUROS DE DAÑOS
- SEGUROS PERSONALES
- SEGUROS DE RESPONSABILIDAD CIVIL
- SEGUROS DE CRÉDITO



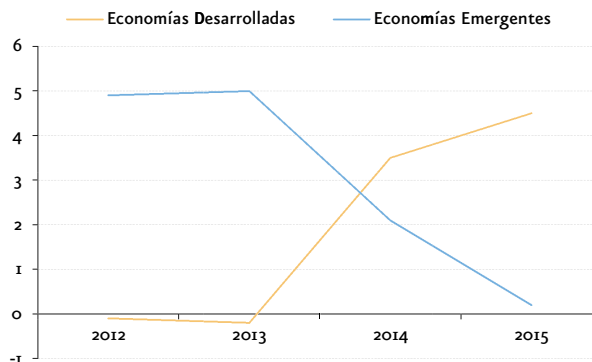
Evolución del comercio mundial de mercancías en volumen

(variación interanual, %)

Exportaciones



Importaciones



Fuente: Afi, OMC.

de la reducción de las importaciones mundiales, según estimaciones recogidas en el [informe del Banco Mundial sobre el desarrollo del comercio mundial en 2015](#). La desaceleración de Asia también se ha reflejado en un descenso de sus exportaciones.

REDISTRIBUCIÓN DE LOS FLUJOS COMERCIALES Y EL PAPEL DE ESPAÑA

En las últimas décadas se ha producido un cambio en el número de participantes en los intercambios comerciales: cada vez participan más países. En 1980 más del 70% de las importaciones a nivel mundial procedían de las economías desarrolladas. Actualmente esta tasa se ha reducido hasta el 57% y parece que la tendencia de caída continúa, reduciéndose el protagonismo de los mercados desarrollados en favor de los emergentes.

La evolución de los intercambios comerciales de los países emergentes es ahora la que parece determinar el comportamiento del comercio mundial. En 2015, el débil incremento de las importaciones del bloque emergente de un 0,2% mermó el crecimiento del comercio mundial a pesar del buen desempeño de las economías avanzadas cuyas importaciones crecieron un 4,5%.

A su vez, se ha producido una redistribución de los flujos comerciales. Si hasta 2014, eran las

importaciones de los países desarrollados las que menos crecían, la situación ha cambiado. Desde 2014, el crecimiento del volumen de las importaciones de las economías desarrolladas ha sido superior al de las economías emergentes, una diferencia que se ha acentuado en 2015 (4,3 puntos porcentuales de diferencia en 2015 frente a 1,4 en 2014).

Las diferencias entre el crecimiento de las exportaciones de economías desarrolladas y emergentes sin embargo se han acortado, aunque el bloque emergente mantiene un mayor dinamismo.

Entre los mercados emergentes, la región asiática ha desempeñado un papel decisivo en los últimos años. Tras la crisis de los mercados desarrollados en 2008 y 2009, Asia se convirtió en el motor de la recuperación del comercio mundial, habiendo sido de 2011 a 2013 una de las regiones de mayor demanda de importaciones y, como se ha visto anteriormente, supone actualmente una de las principales fuentes de flujos comerciales. Sin embargo, ahora la desaceleración de China y otras economías asiáticas está dando paso al retorno de antiguos jugadores en la escena mundial.

Europa ha vuelto a tener un buen desempeño comercial volviendo a convertirse en un centro de

SEGUROS PARA EMPRESAS



**CUBRA
CASI
TODOS SUS
IMPREVISTOS**

**¿Quién no ha
derramado alguna vez
el café sobre la mesa?**

Por momentos como ese serán lo único por lo que tendrás que preocuparte desde ahora, porque Unicaja te ofrece una amplia gama de Seguros para Empresas que cubren los posibles imprevistos que pueden sucederte en el desarrollo de su actividad profesional.

- SEGUROS DE DAÑOS
- SEGUROS PERSONALES
- SEGUROS DE RESPONSABILIDAD CIVIL
- SEGUROS DE CRÉDITO



demanda de las importaciones mundiales así como en la principal región exportadora en 2015.

En este escenario mundial, España ha registrado unas exportaciones que alcanzaron máximos históricos por encima de los 250.241 millones de euros, con un crecimiento del 4,3% interanual en 2015. Este crecimiento se sitúa por encima del de la zona euro (4,2%) y supera los datos de otras potencias europeas como Francia (4%), Italia (3,7%) y Reino Unido (-1,7%), aunque se mantiene por debajo de Alemania (6,4%) y del conjunto de la UE (4,8%). Por su parte, las importaciones españolas crecieron un 3,7%, resultando en el segundo déficit comercial más bajo desde 1998, de alrededor de 24.173 millones de euros.

PERSPECTIVAS DE CRECIMIENTO DEL COMERCIO MUNDIAL PARA 2016 Y 2017

Las recientes previsiones de la OMC señalan que el crecimiento, en volumen, del comercio mundial en 2016 se mantendrá en el mismo nivel que en 2015, en una tasa del 2,8%. Si bien, también cabe esperar una reactivación a partir de 2017, que podría cerrar con un crecimiento del 3,6%. Es posible que las previsiones se deban revisar a la baja si continúa el descenso de la confianza de las empresas y consumidores de los países desarrollados, así como las menores perspectivas de crecimiento para China.

De momento, las estimaciones para 2016 apuntan a un crecimiento de las exportaciones similar entre países desarrollados y emergentes, de un 2,9% y un 2,8% respectivamente. Sin embargo, las mayores diferencias de crecimiento en las importaciones se mantendrían: las relativas a las economías desarrolladas crecerían un 3,3%, muy por encima del 1,8% previsto para los países emergentes.

PREVISIONES AFI PARA EL SECTOR EXTERIOR ESPAÑOL* (%)

	2015	2016	2017
Exportaciones	5,4	5,5	4,7
Importaciones	7,5	6,8	6,1

*Tasa anual.

Fuente: Afi, abril 2016.


Las economías emergentes volverán a dominar el comercio mundial. Asia recobraría parte de su dinamismo, volviendo a convertirse en la principal región exportadora del mundo y repuntando de nuevo sus importaciones. Sin embargo, los menores precios del petróleo seguirán afectando a América Latina, donde se prevé que las importaciones seguirán cayendo.

Por su lado, las regiones desarrolladas (América del Norte y Europa) cuentan con expectativas positivas para sus intercambios comerciales. Estas buenas perspectivas también afectan al caso de España, de manera que las exportaciones e importaciones españolas crecerían a un ritmo mayor que la media mundial.

Las previsiones de Afi prevén un incremento del 5,5% de las exportaciones y del 6,8% de las importaciones en 2016.

Para seguir fomentando los intercambios comerciales, la OMC estableció en diciembre de 2013 un Acuerdo sobre la Facilitación del Comercio que, de implementarse, incrementaría el valor de los intercambios en al menos 1 billón de dólares al año. El acuerdo entrará en vigor cuando sea ratificado por al menos dos tercios de los estados miembros de la OMC. A día de hoy, 47 países miembros han ratificado el acuerdo, entre los que se encuentran la Unión Europea, China, Japón y Estados Unidos::

SEGUROS PARA EMPRESAS



CUBRA
CASI
TODOS SUS
IMPREVISTOS

¿Quién no ha derramado alguna vez el café sobre la mesa?

Por momentos como ese será el único por lo que tendrá que preocuparse desde ahora, porque Unicaja le ofrece una amplia gama de Seguros para Empresas que cubren los posibles imprevistos que pueden sucederle en el desarrollo de su actividad profesional.

- SEGUROS DE DAÑOS
- SEGUROS PERSONALES
- SEGUROS DE RESPONSABILIDAD CIVIL
- SEGUROS DE CRÉDITO

